



CONFINDUSTRIA TOSCANA NORD
Lucca Pistoia Prato

**Conferenza di fine anno
9 dicembre 2019**

Alcuni dati sull'economia dell'area Lucca, Pistoia e Prato nel 2019

A cura del Centro Studi CTN

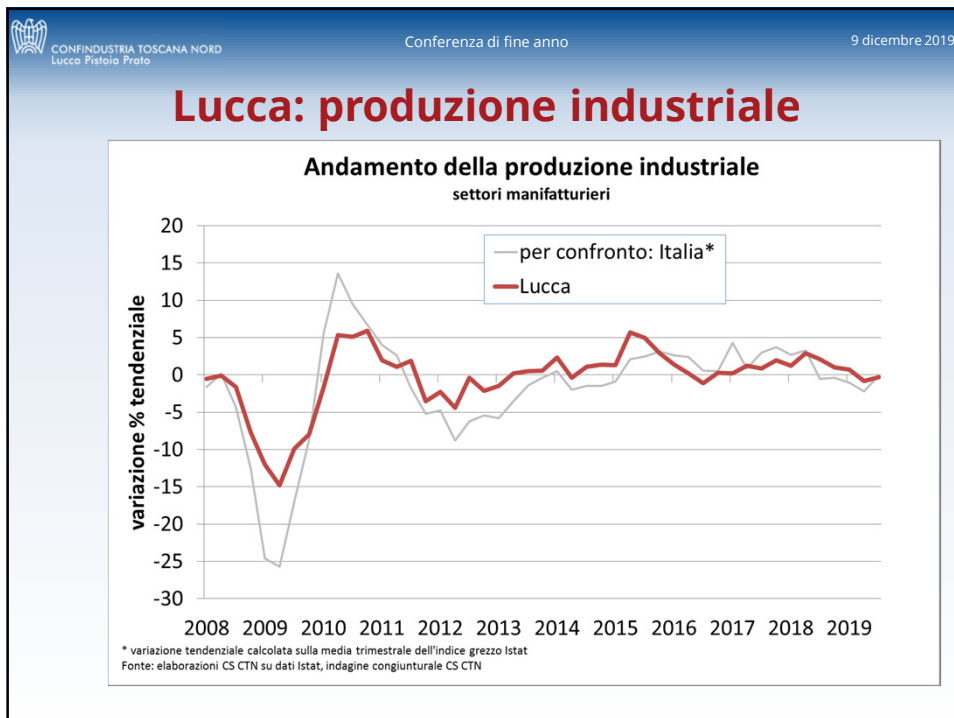
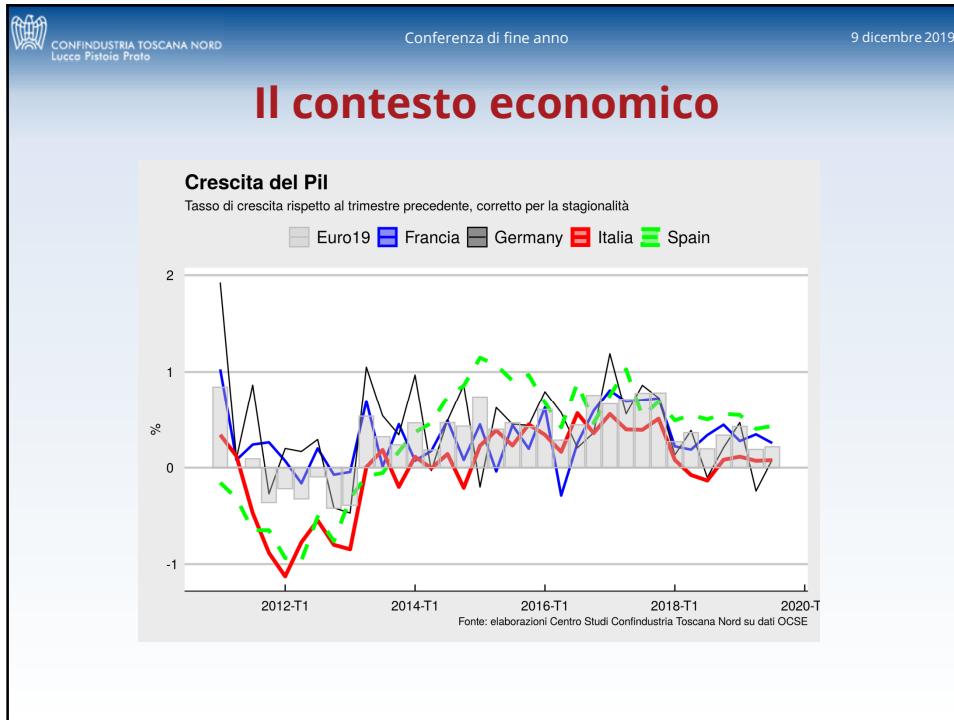


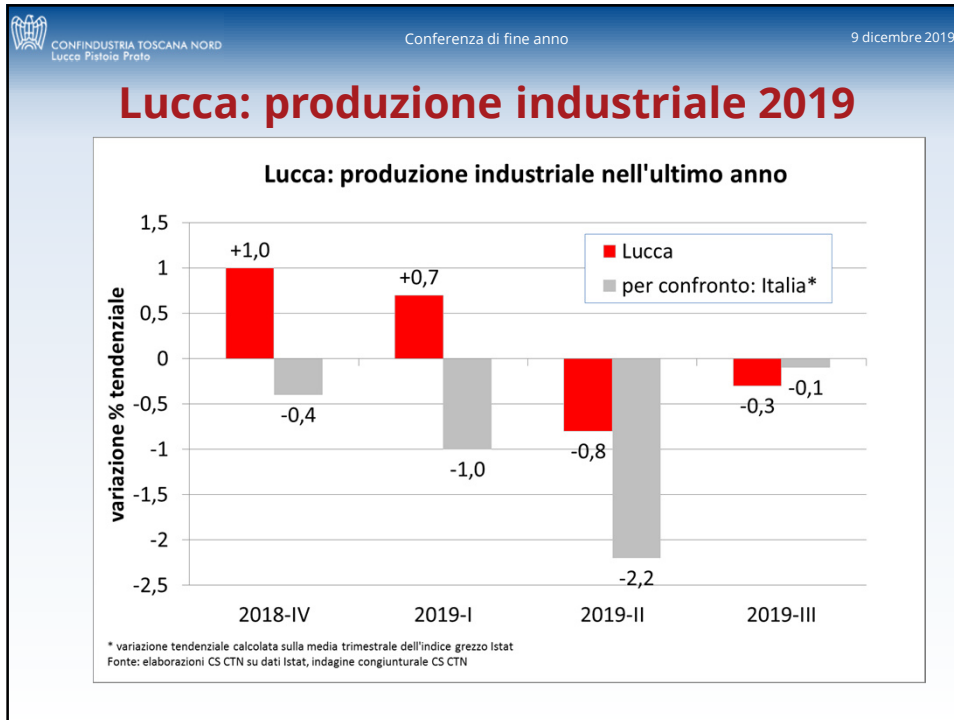
CONFINDUSTRIA TOSCANA NORD
Lucca Pistoia Prato

**Conferenza di fine anno
9 dicembre 2019**

LUCCA

A cura del Centro Studi CTN





CONFINDUSTRIA TOSCANA NORD
Lucca Pistoia Prato

Conferenza di fine anno

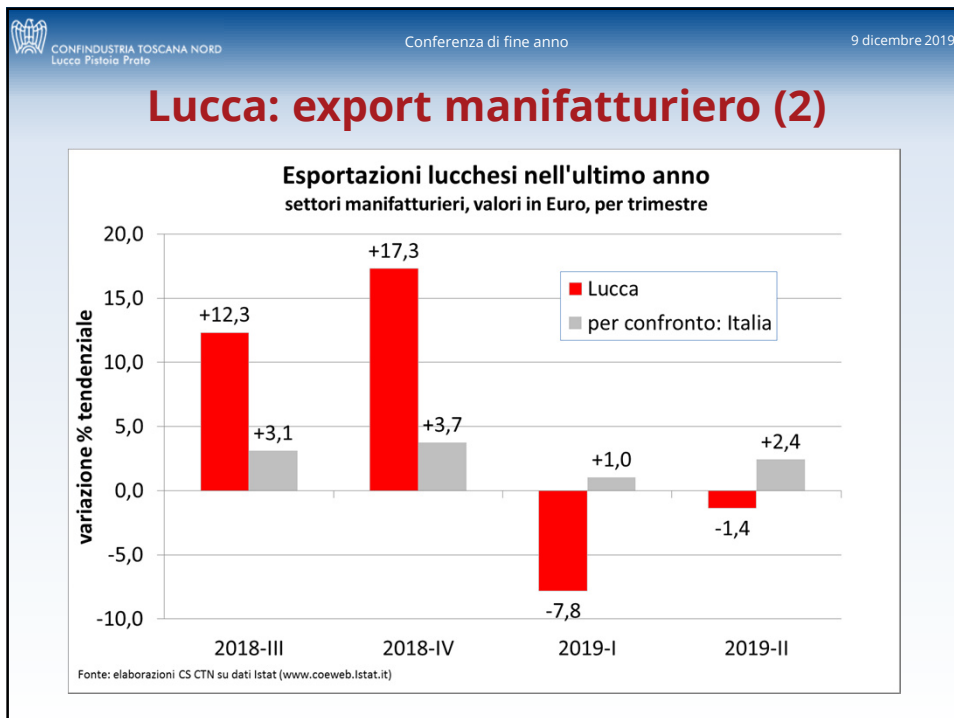
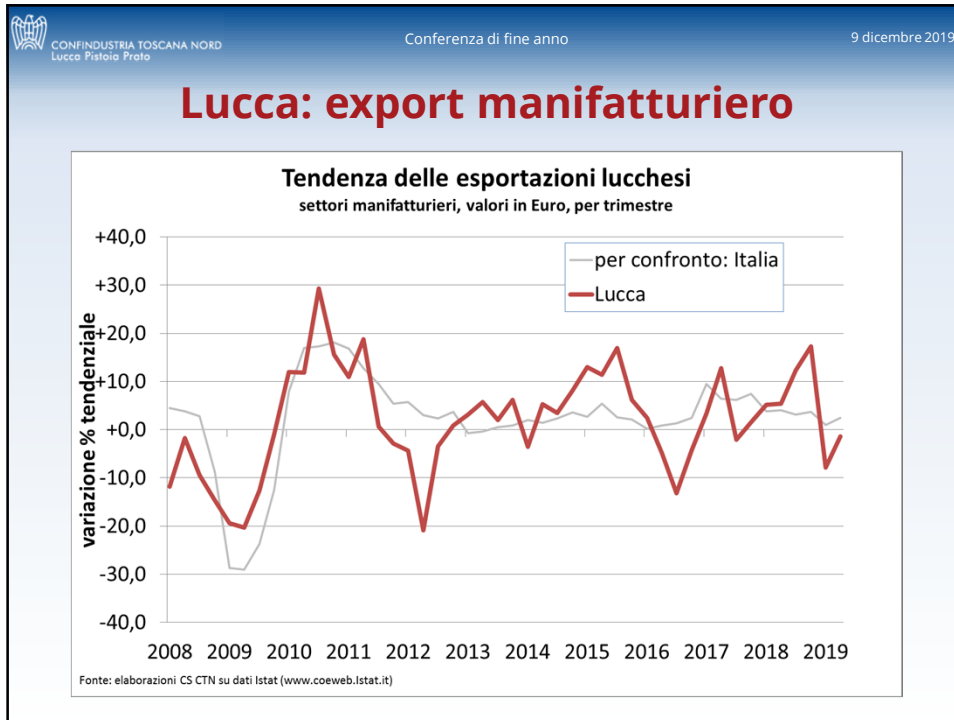
9 dicembre 2019

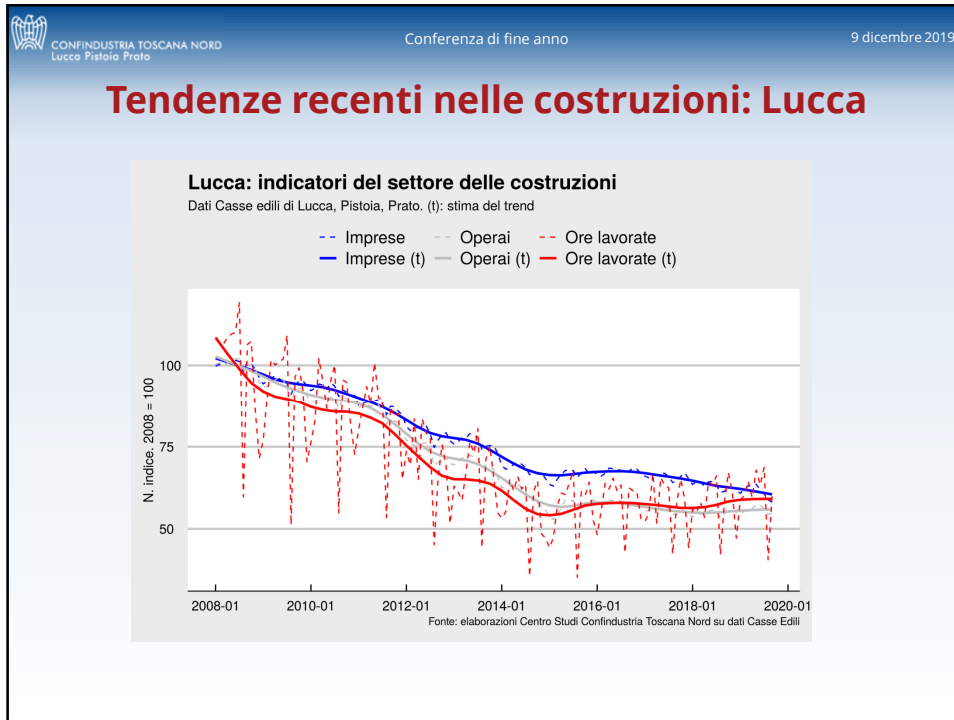
Lucca: andamento dei settori nel 2019

Lucca, la produzione industriale nei settori
var. % produzione fisica rispetto allo stesso periodo dell'anno precedente

	2018 anno	2019 1 trim.	2019 2 trim.	2019 3 trim.	2019 gen.- set.
Alimentari	+1,2	+4,4	+8,4	-0,9	+4,0
Totale moda (tessile, abbigliamento, calzature)	-2,1	+3,7	-0,3	-1,3	+0,7
Carta, cartotecnica	-0,3	+1,4	+0,4	-0,6	+0,4
Chimica, plastica	+2,8	-3,3	+2,1	+1,5	+0,1
Metallurgia, prodotti in metallo	+5,5	-5,0	+1,3	+1,1	-0,9
Macchine, elettromeccanica (incl. macchine per la carta)	+5,7	-0,9	-9,6	-0,4	-3,6
Altri mezzi di trasporto (incl. nautica)	+3,8	+10,2	-2,1	-0,2	+2,6
Lapideo e materiali da costruzioni	-0,8	-2,8	-4,1	-1,9	-2,9
Altri manifatturieri	+1,2	-3,0	-0,4	-2,0	-1,8
Totale manifatturiero	+1,8	+0,7	-0,8	-0,3	-0,1

Fonte: indagine congiunturale Centro Studi Confindustria Toscana Nord







CONFINDUSTRIA TOSCANA NORD
Lucca Pistoia Prato

Grazie per l'attenzione

A cura del Centro Studi CTN