




CONFINDUSTRIA TOSCANA NORD
Lucca Pistoia Prato

**Conferenza di fine anno
9 dicembre 2019**

Alcuni dati sull'economia dell'area Lucca, Pistoia e Prato nel 2019

A cura del Centro Studi CTN

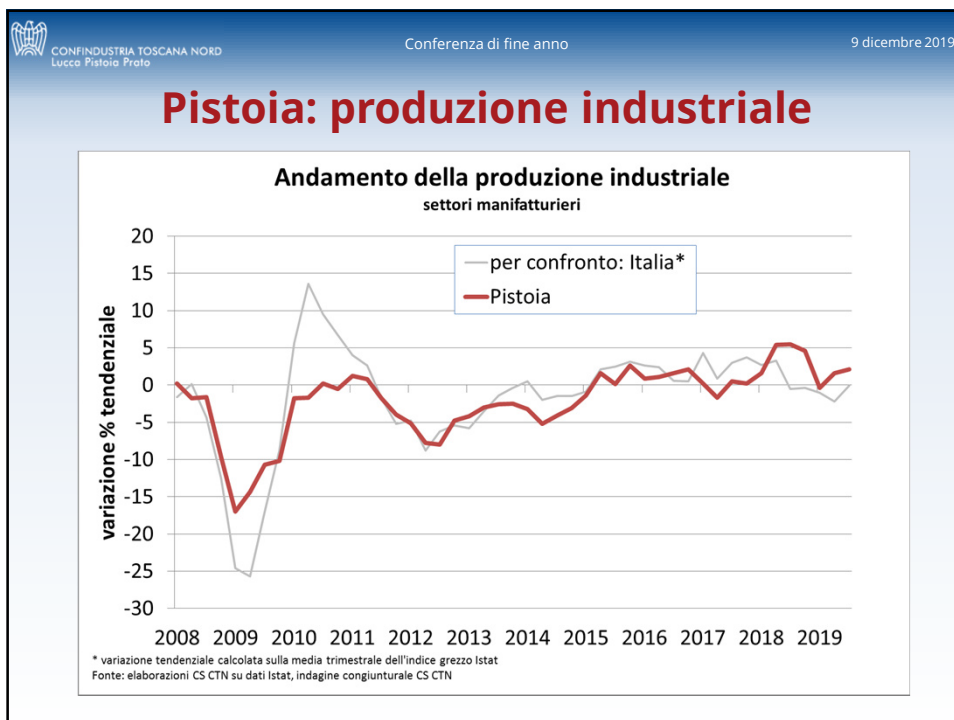
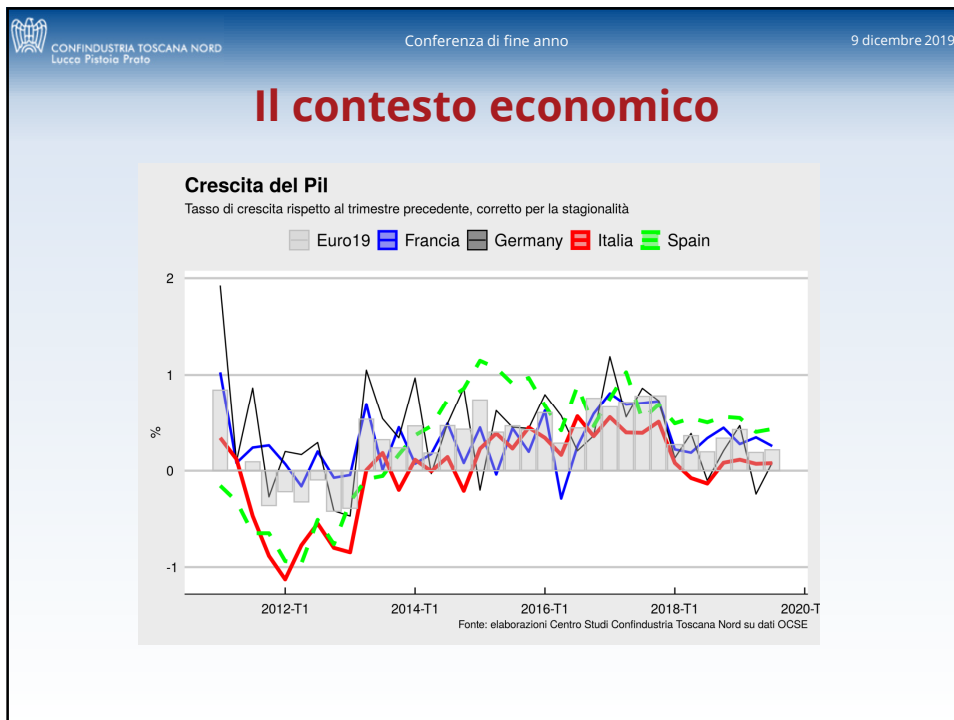


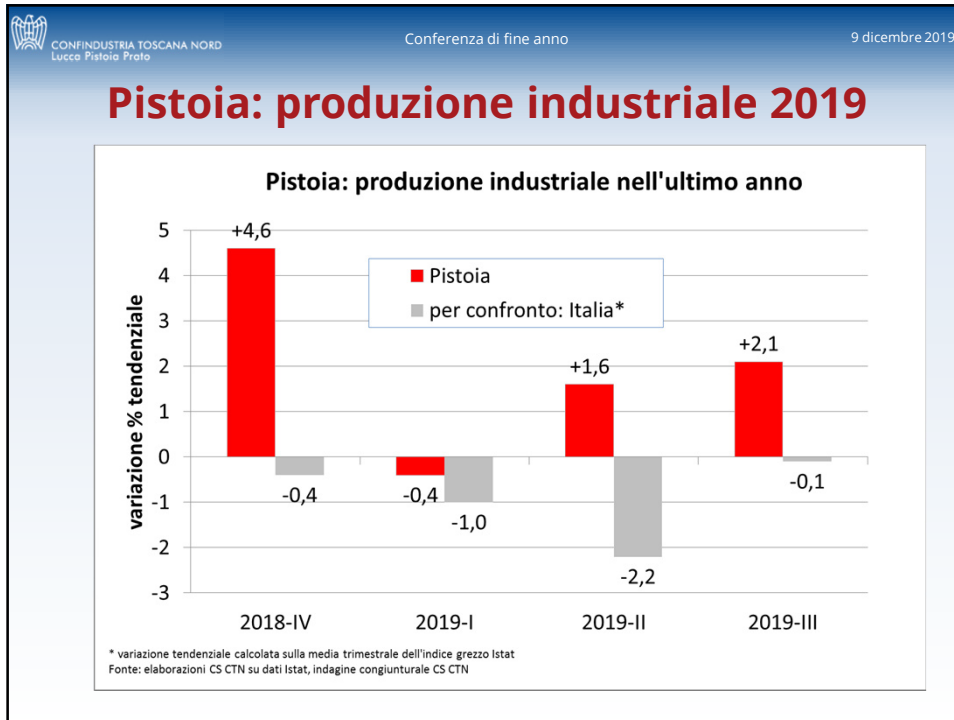
CONFINDUSTRIA TOSCANA NORD
Lucca Pistoia Prato

**Conferenza di fine anno
9 dicembre 2019**

PISTOIA

A cura del Centro Studi CTN





CONFINDUSTRIA TOSCANA NORD
Lucco Pistoia Prato

Conferenza di fine anno

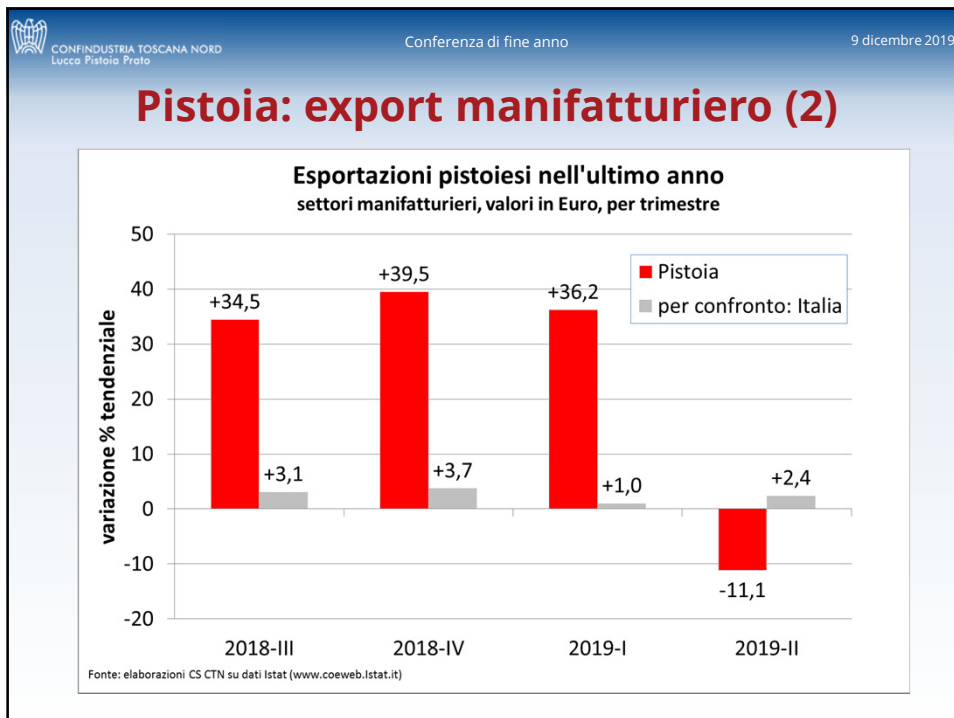
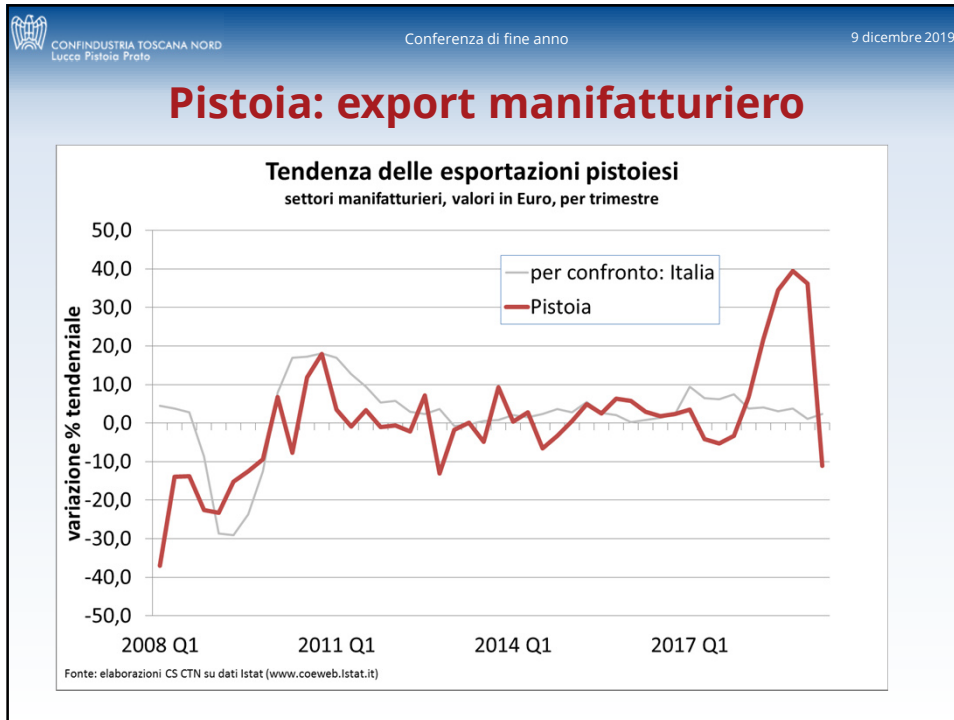
9 dicembre 2019

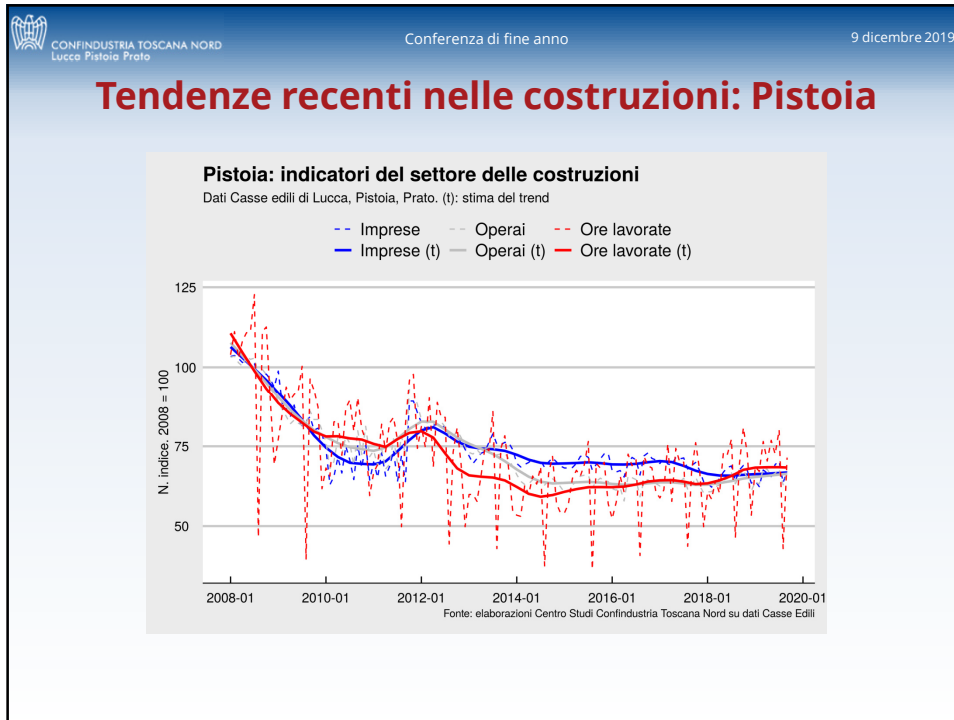
Pistoia: andamento dei settori nel 2019

Pistoia, la produzione industriale nei settori
var.% produzione fisica rispetto allo stesso periodo dell'anno precedente

	2017 anno	2018 1 trim.	2018 2 trim.	2018 3 trim.	2018 gen.- set.
Alimentari	-3,2	-0,3	-0,3	-0,8	-0,5
Tessile	-2,3	-1,1	+0,4	-1,0	-0,6
Abbigliamento, maglieria	-0,3	-5,3	-1,3	+0,2	-2,1
Calzature, cuoio	+4,0	+0,0	-5,2	+2,1	-1,0
Carta, cartotecnica	-1,0	-0,6	+4,1	+6,6	+3,4
Chimica, plastica, materiali da costruzioni	-2,1	-2,6	-3,6	-0,1	-2,1
Totale metalmeccanica	+15,4	+3,1	+8,2	+4,1	+5,1
Mobile	-2,5	-4,8	-9,2	-0,8	-4,9
Altri manifatturieri	+1,2	-0,3	+1,0	+3,4	+1,4
Totale manifatturiero	+4,3	-0,4	+1,6	+2,1	+1,1

Fonte: indagine congiunturale Centro Studi Confindustria Toscana Nord






CONFINDUSTRIA TOSCANA NORD
Lucca Pistoia Prato

Grazie per l'attenzione

A cura del Centro Studi CTN