CONFINDUSTRIA TOSCANA NORD
Lucca Pistoia Prato

OSSERVATORIO SULLE MATERIE PRIME

Prezzi delle lane alle aste australiane

Settimana d'aste n. 16 chiusura venerdì 6 novembre 2026

Il mercato australiano della lana ha registrato un rallentamento per la quarta settimana consecutiva. L'Eastern Market Indicator (EMI) è sceso a 1.698 A¢/kg (in US$ 1.191 US¢/kg).
La lana fine di qualità superiore ha continuato a spuntare prezzi più elevati rispetto alle standard, con una crescente concorrenza tra gli acquirenti per la lana con specifiche italiane nel corso della settimana. I trasformatori cinesi hanno guidato gli acquisti mercoledì, mentre esportatori e trasformatori giovedì.
La categoria superfine ha mostrato una netta diminuzione nei tassi di invenduto, con solo il 9,1% della lana Merino da 19,5 micron e più fine rispetto al 32,9% della settimana precedente. La lana incrociata è rimasta in calo.
L'offerta sottostante rimane limitata. Dall'inizio della stagione, le offerte di lana di provenienza australiana sono inferiori del 13,3% rispetto allo scorso anno. Ciononostante, il fatturato delle aste ha raggiunto gli 843 milioni di dollari, 93 milioni in più rispetto alla scorsa stagione, a testimonianza di valori della lana sostanzialmente più elevati. Anche il prezzo medio di vendita (EMI) rimane superiore di 279 centesimi, del 19,7%, rispetto alla corrispondente vendita dello scorso anno.
L'intero bollettino settimanale si può richiedere scrivendo a https://www.wool.com/

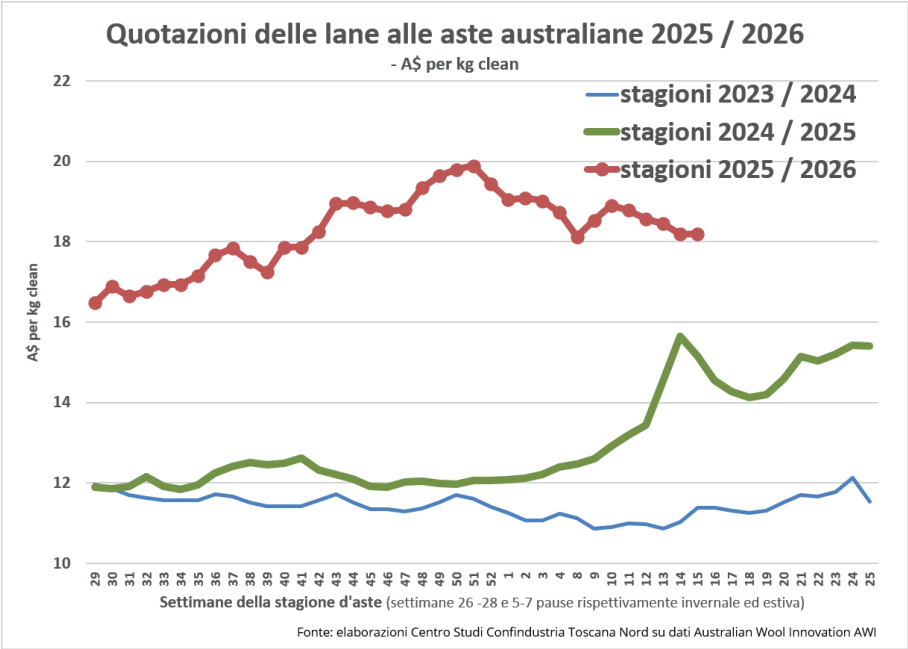

Confindustria Toscana Nord
Pistoia (sede legale), piazza Garibaldi 5 | cap 51100 | tel. 0573 99171
Lucca, piazza Bernardini 41 | cap 55100 | tel. 0583 4441
Prato, via Valentini 14 | cap 59100 | tel. 0574 4551
www.confindustriatoscananord.it | info@confindustriatoscananord.it

Centro studi
centrostudi@confindustriatoscananord.it

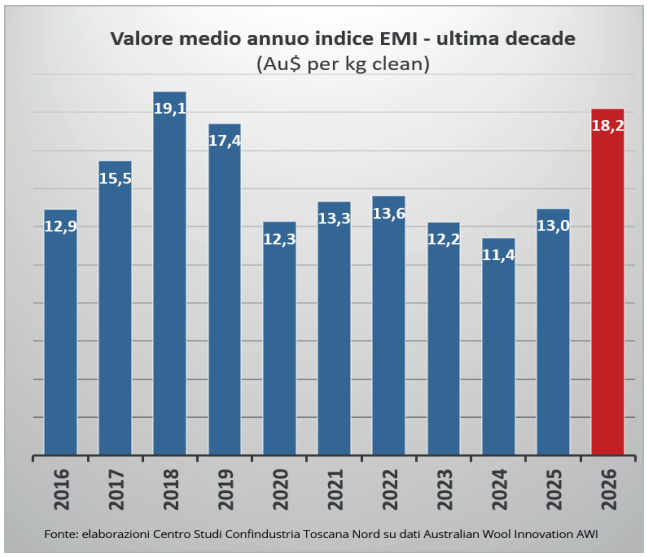
Valore medio annuo indice EMI - ultima decade
(Au$ per kg clean)
12,9
15,5
19,1
17,4
12,3
13,3
13,6
12,2
11,4
13,0
18,2
2016
2017
2018
2019
2020
2021
2022
2023
2024
2025
2026
Fonte: elaborazioni Centro Studi Confindustria Toscana Nord su dati Australian Wool Innovation AWI

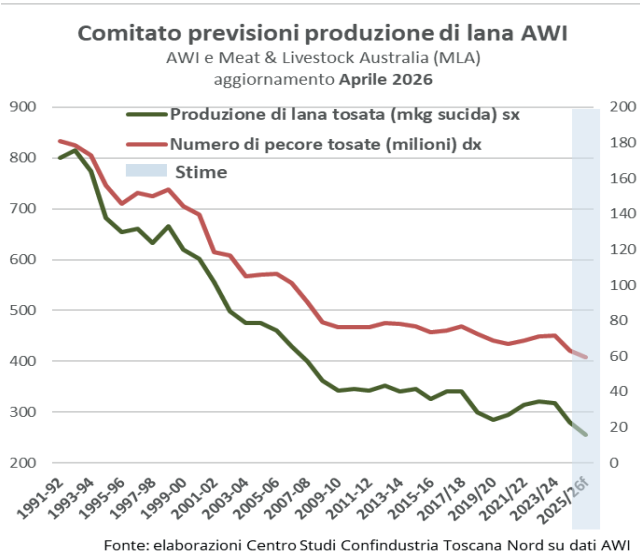
Comitato previsioni produzione di lana AWI
AWI e Meat & Livestock Australia (MLA)
aggiornamento Aprile 2026
Produzione di lana tosata (mkg sucida) sx
Numero di pecore tosate (milioni) dx
Stime
900
800
700
600
500
400
300
200
200
180
160
140
120
100
80
60
40
20
0
1991-92
1993-94
1995-96
1997-98
1999-00
2001-02
2003-04
2005-06
2007-08
2009-10
2011-12
2013-14
2015-16
2017/18
2019/20
2021/22
2023/24
2025/26f
Fonte: elaborazioni Centro Studi Confindustria Toscana Nord su dati AWI

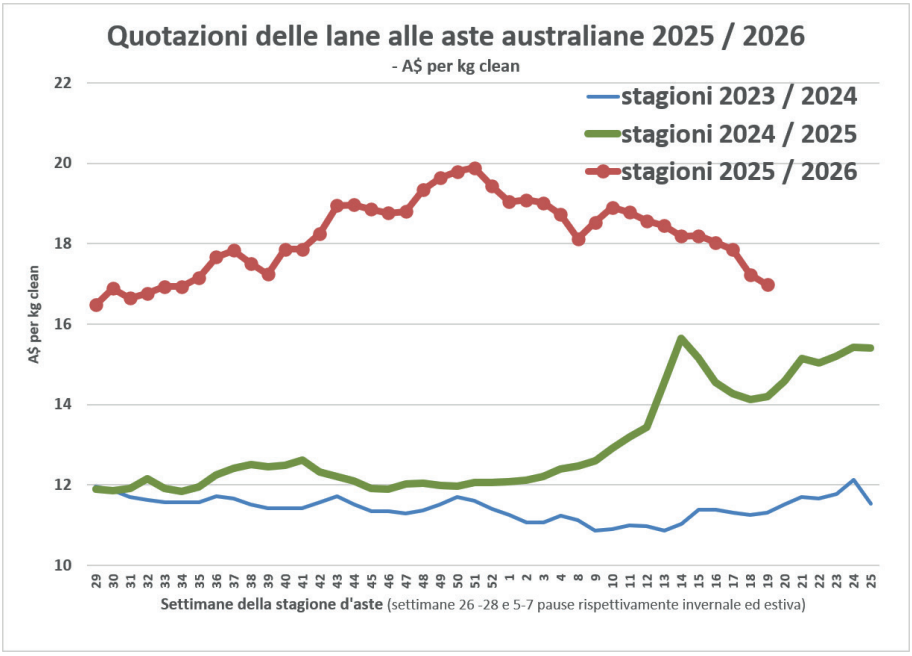
Quotazioni delle lane alle aste australiane 2025 / 2026
- A$ per kg clean
stagioni 2023 / 2024
stagioni 2024 / 2025
stagioni 2025 / 2026
A$ per kg clean
22
20
18
16
14
12
10
29 30 31 32 33 34 35 36 37 38 39 40 41 42 43 44 45 46 47 48 49 50 51 52 1 2 3 4 8 9 10 11 12 13 14 15 16 17 18 19 20 21 22 23 24 25
Settimane della stagione d'aste (settimane 26 -28 e 5-7 pause rispettivamente invernale ed estiva)

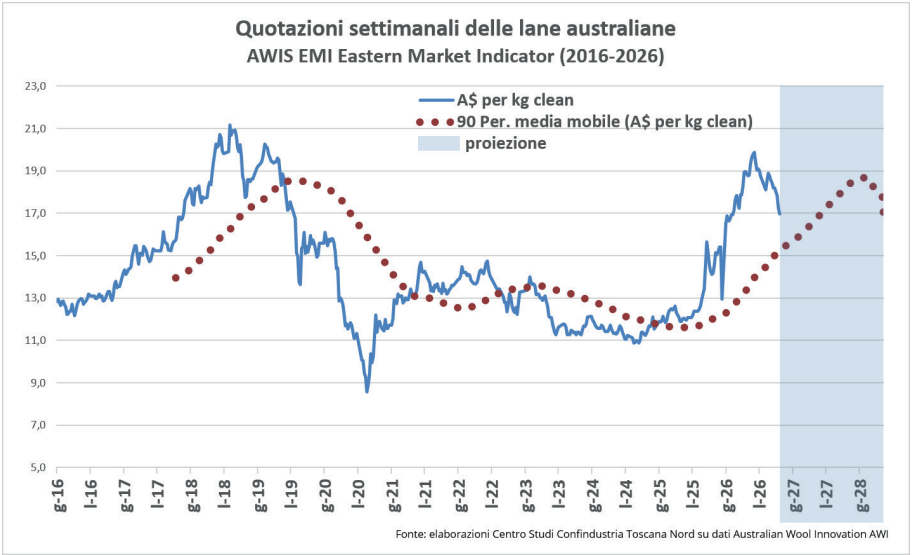
Quotazioni settimanali delle lane australiane
AWIS EMI Eastern Market Indicator (2016-2026)
A$ per kg clean
90 Per. media mobile (A$ per kg clean)
proiezione
23,0
21,0
19,0
17,0
15,0
13,0
11,0
9,0
7,0
5,0
g-16
l-16
g-17
l-17
g-18
l-18
g-19
l-19
g-20
l-20
g-21
l-21
g-22
l-22
g-23
l-23
g-24
l-24
g-25
l-25
g-26
l-26
g-27
l-27
g-28
Fonte: elaborazioni Centro Studi Confindustria Toscana Nord su dati Australian Wool Innovation AWI